



Instruktioner

**Delta i ett  
digitalt möte via  
Teams**

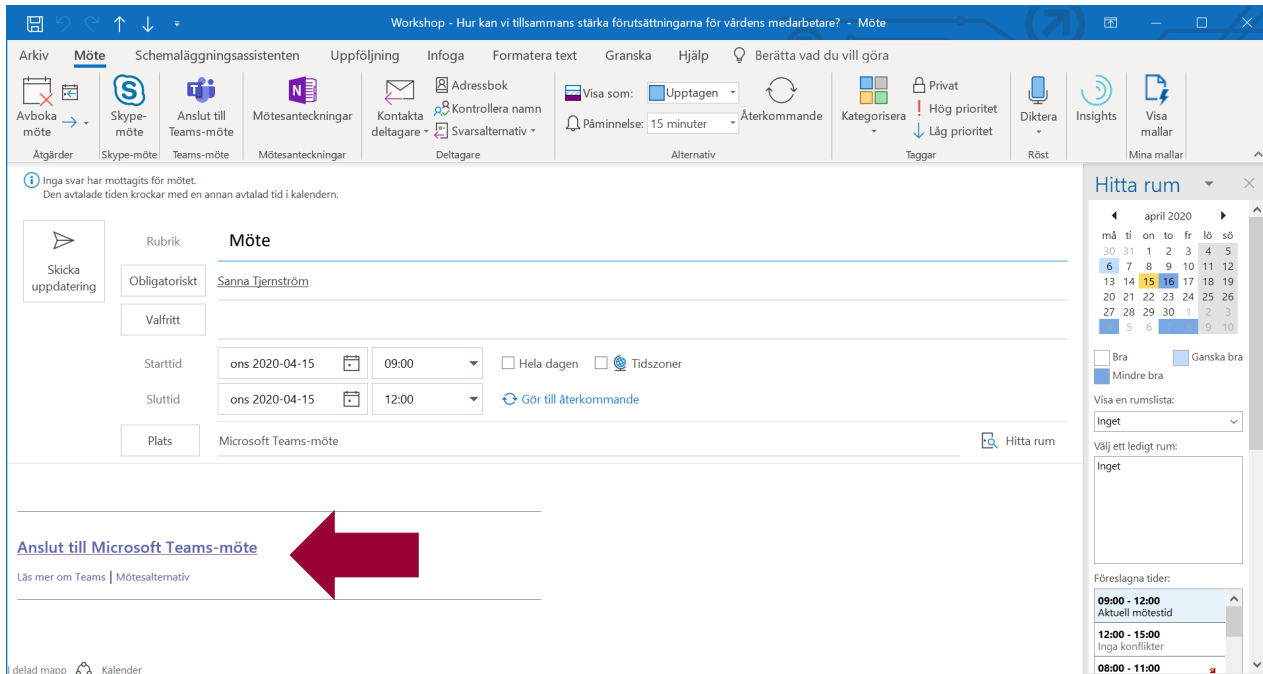
# För att kunna delta i mötet behöver du:

- Åtkomst till Teams eller Skype för företag
- Headset
- Gärna webbkamera

***Testa tekniken i god tid innan mötet***

Säkerställ att du kan  
sitta ostört så  
förbättras  
ljudkvaliteten för alla  
deltagare

# Så här ansluter du till mötet, steg 1



Workshop - Hur kan vi tillsammans stärka förutsättningarna för världens medarbetare? - Möte

Arkiv Möte Schemalägningsassistenten Uppföljning Infoga Formatera text Granska Hjälp Berätta vad du vill göra

Avboka möte Skype-möte Anslut till Teams-möte Mötessanteckningar Kontakta deltagare Kontrollera namn Svarsalternativ

Skicka uppdatering

Rubrik **Möte**

Obligatoriskt Sanna Tjernström

Valfritt

Starttid ons 2020-04-15 09:00  Hela dagen  Tidszoner

Sluttid ons 2020-04-15 12:00 [Gör till återkommande](#)

Plats Microsoft Teams-möte [Hitta rum](#)

[Anslut till Microsoft Teams-möte](#)

Läs mer om Teams | Mötesalternativ

Tryck på länk i mötesinbjudan

Anslut till  
Microsoft Teams  
möte

# Så här ansluter du till mötet, steg 2a

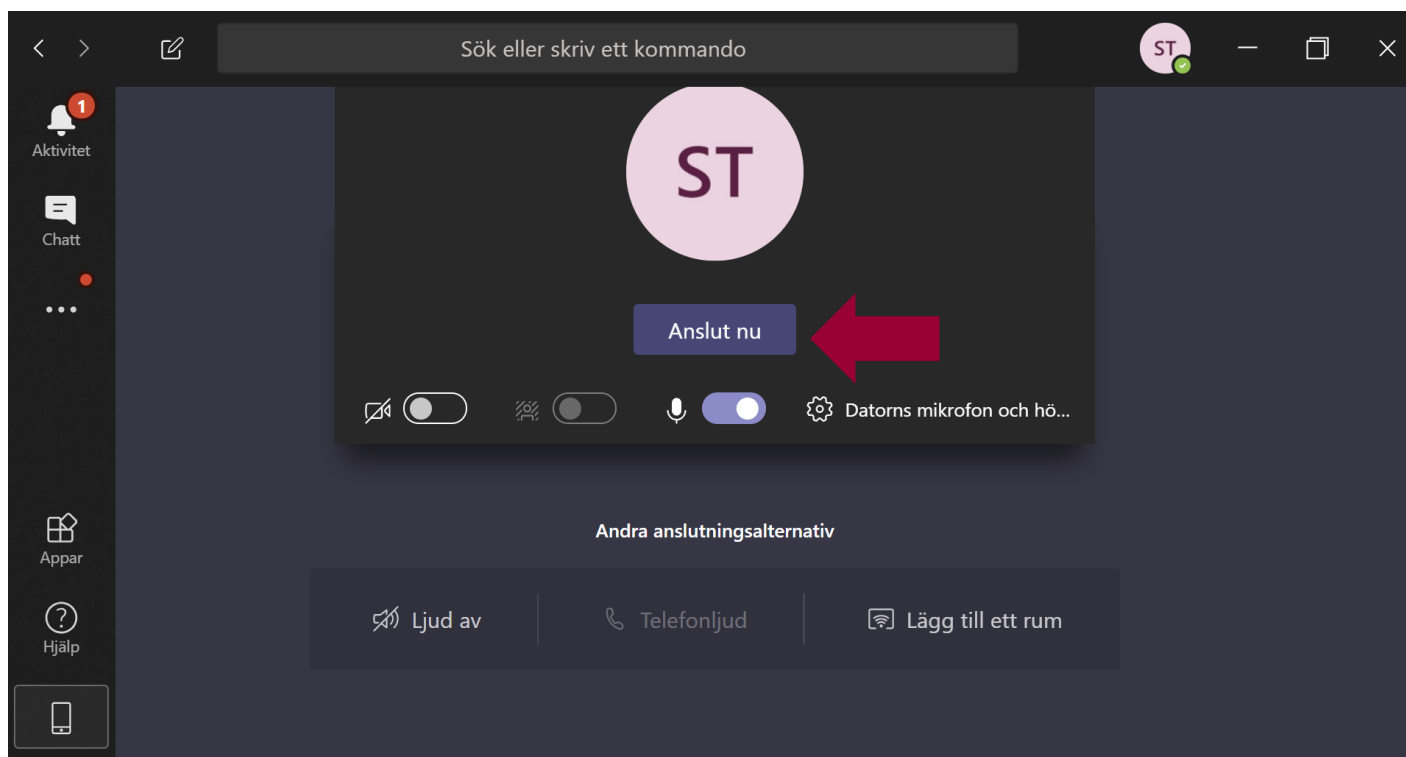


Detta steg är bara aktuellt om din dator varken har Teams eller Skype installerat

Välj alternativet **Anslut på webben i stället**. Om du redan har Teams eller Skype för företag installerat på din dator ska det automatiskt starta. Se steg 2b. **Händer inget – välj Anslut på webben i stället.**



# Så här ansluter du till mötet, steg 2b

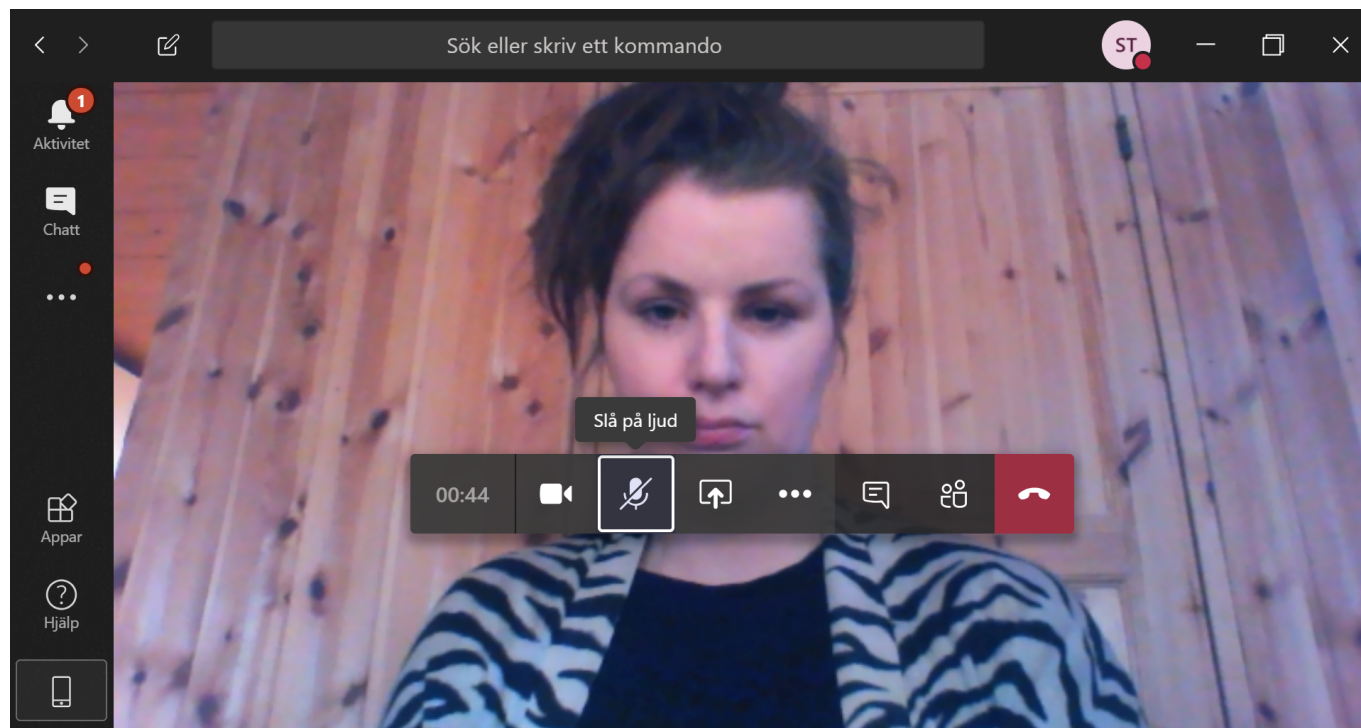


Tryck på länk i Teams

## Anslut nu

Ps. Länken till mötet är aktiv på en gång då du fått inbjudan. Du kan därför logga in och testa redan nu!

# Så här fungerar Teams



Genom att markera symbol  
aktiveras din kamera



Genom att markera symbol  
kan du växla mellan "slå på ljud"  
och "ljud av"



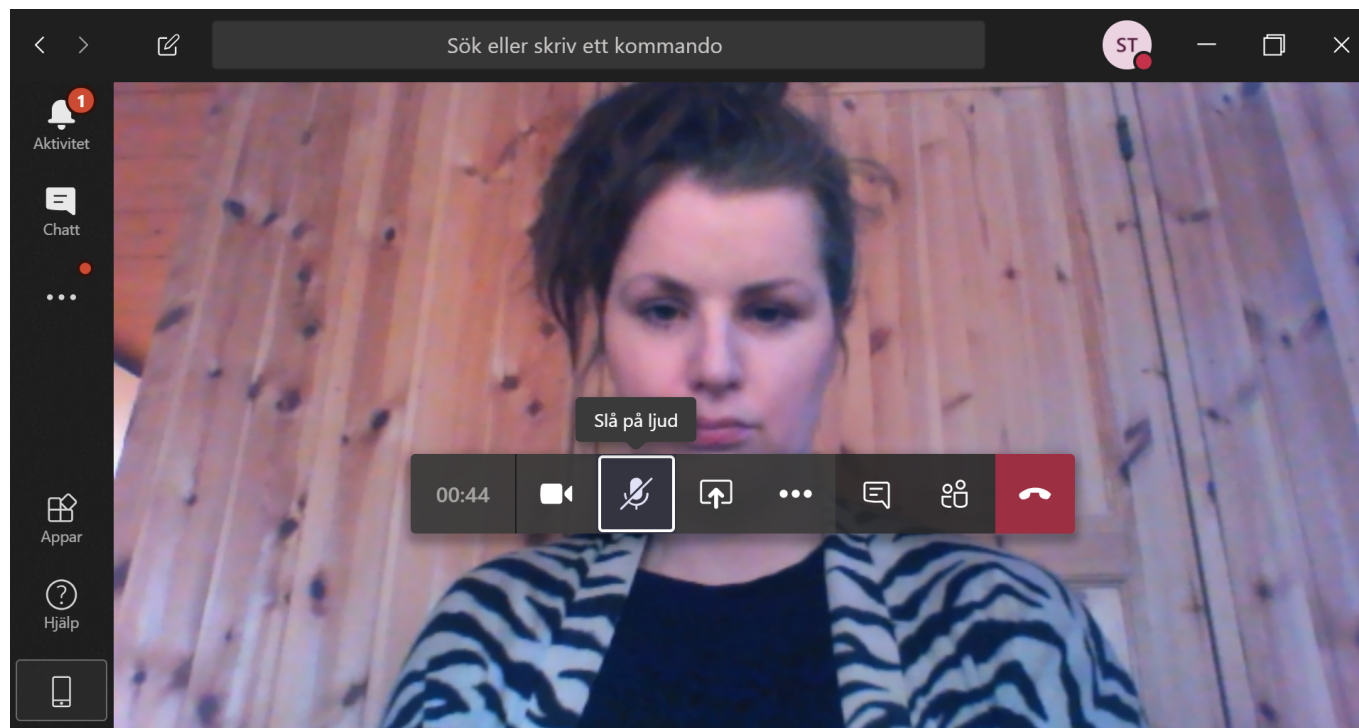
Genom att markera symbol  
kan du välja inställning där  
bakgrundsbilden blir oskarp



Genom att markera symbol  
får du tillgång till chattfunktion



# Att delta i mötet



När mötet är startat så gäller det att ha koll på knapparna i menyn. Menyn kan ibland försvinna för att visa bilden som delas mer tydligt. Om du vill få fram menyn igen så för du muspekaren över bilden på mötet så dyker den upp igen.

# Förhållningsregler

För att digitala möten ska upplevas som positivt är det viktigt att vi alla hjälps åt med följande:

- Prata inte i munnen på varandra
- Låt alla komma till tals genom att gå talarrundor
- Ställ mikrofon på "ljud av" då du inte pratar (det blir annars lätt rundgång)

