



Omsorg för gamla föräldrar bland män och kvinnor i arbetsför ålder i Europa

ELISA LABBAS | 31 AUGUSTI 2023



LUND
UNIVERSITY

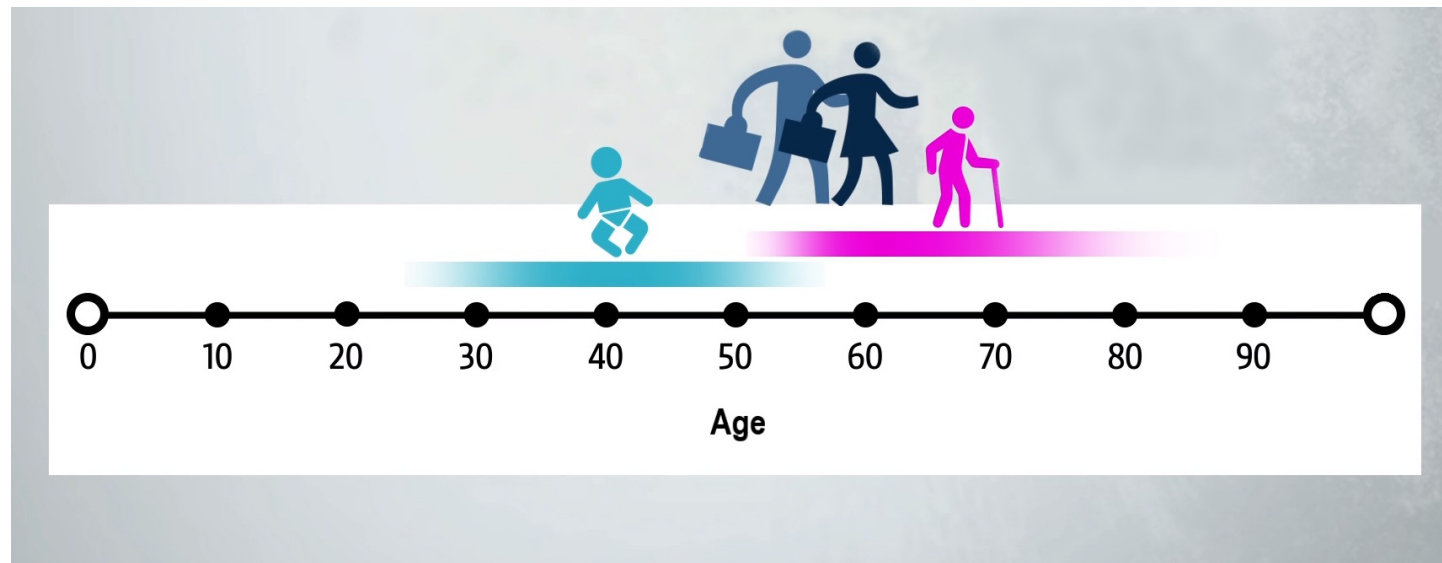


Motivering

Åldrande befolkning i Europa → **anhörigomsorg i arbetsför ålder**

→ **Välfärdsstatens roll?**

→ **Avvägningar och konsekvenser för anhöriga?**



Källa: YLE A-studio (<https://areena.yle.fi/1-50330914>) (2020).

Europa

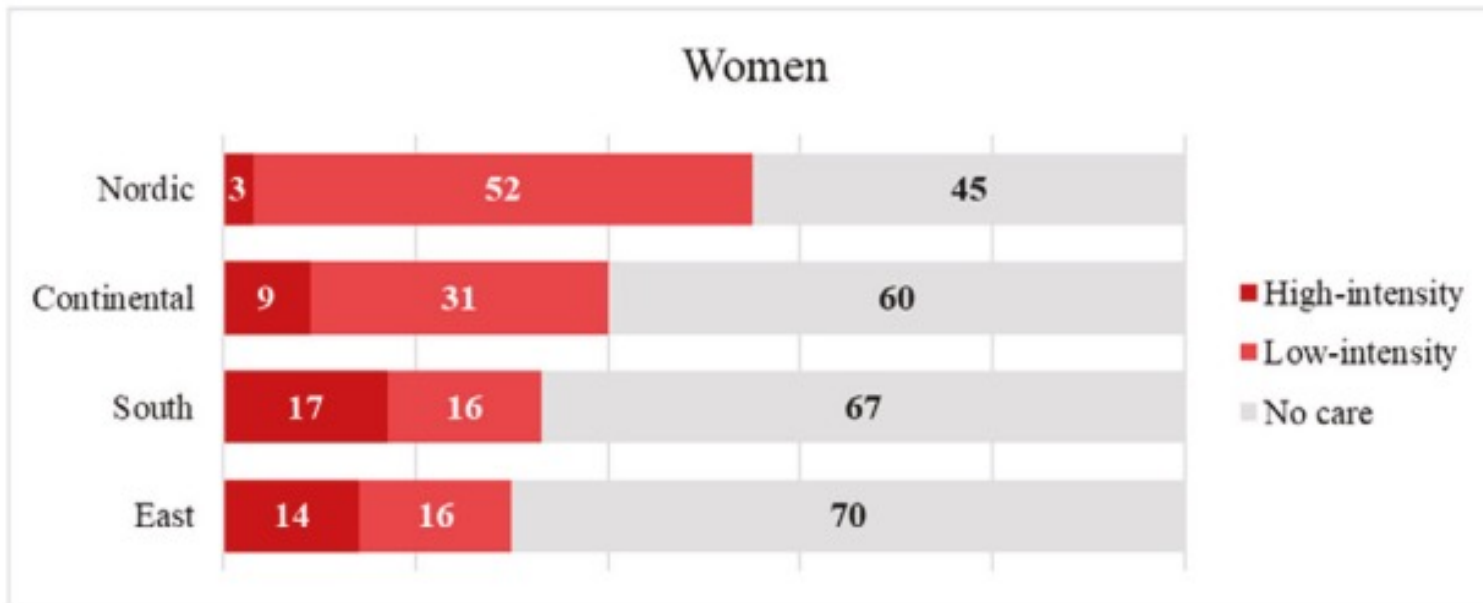
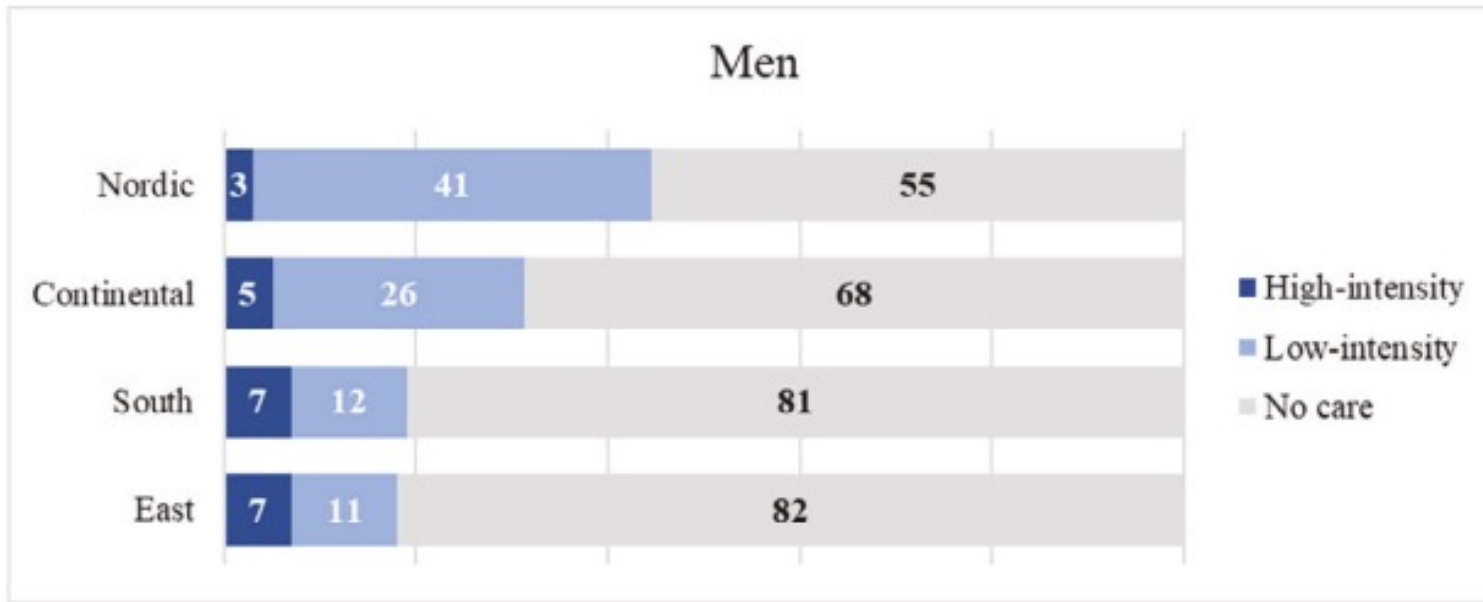
Kontextuella indikatorer

- OECD, EU-LFS, Eurobarometer, MISSOC, EU-SILC

Survey of Health, Ageing and Retirement in Europe (SHARE)

- 2004-2020 (före pandemin)
- Män och kvinnor i äldre arbetsför ålder (50-64)
- Omsorg för gamla föräldrar





Anhöringsorg till gamla föräldrar (%) bland män och kvinnor (50-64) med minst en levande förälder.

N=29,031

I. Familjen och välfärdsstaten

Forskningsfråga

- Hur fördelas ansvaret för äldreomsorg mellan familjen och välfärdsstaten i Europa?

Teori

- Välfärdsstatsregimer, "familialism - defamilialization"

Metod

- Deskriptiv; kontextuella indikatorer

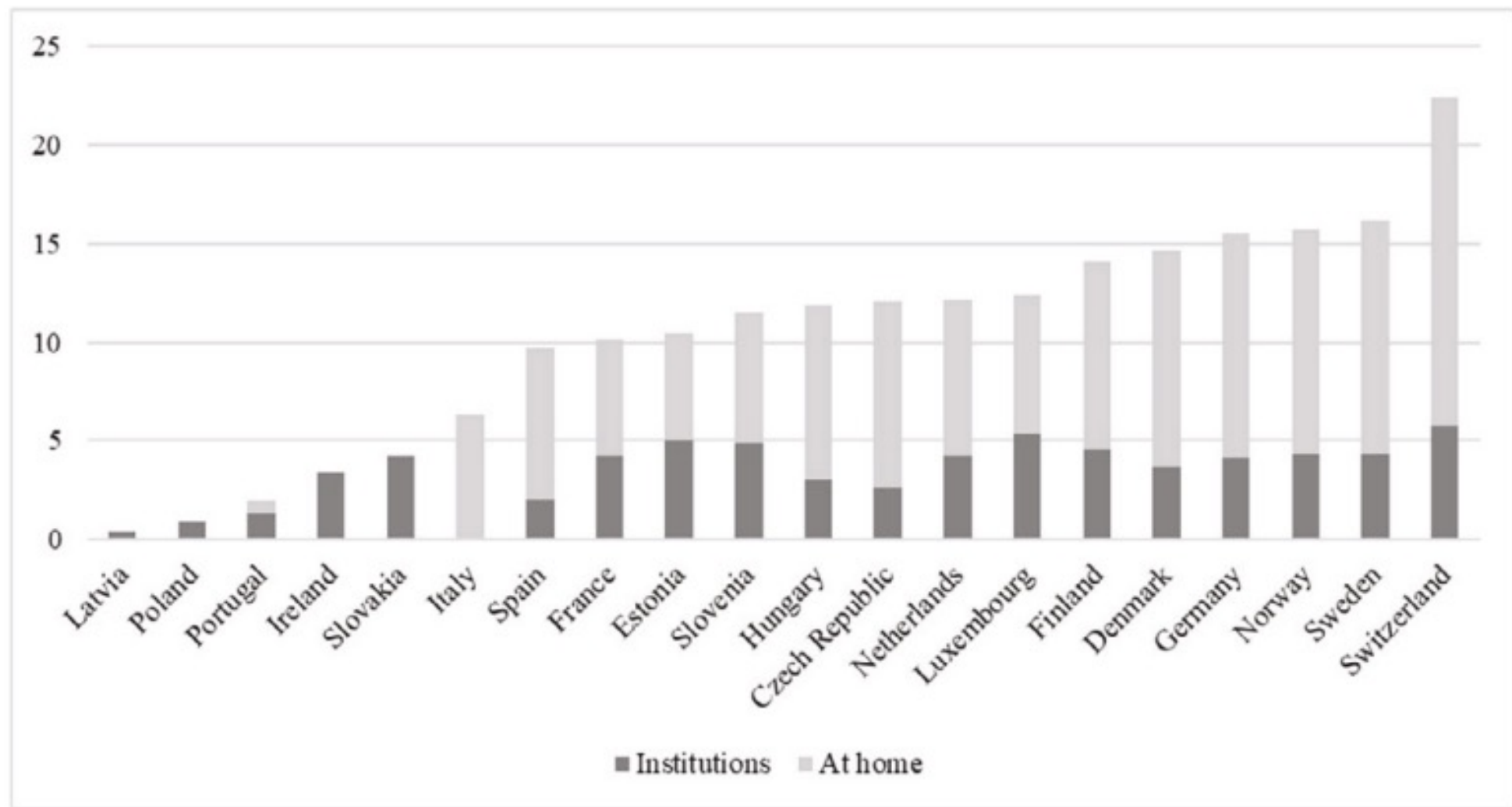


Figure 4. Share of people aged 65 and over receiving care in institutions or at home (%) in 2017. Notes: Data for Czech Republic are from 2018; data for Latvia, Poland, Ireland, Slovakia and Italy partial; no data available for Austria, Belgium, Greece, Iceland and the United Kingdom. Lithuania excluded due to difference in methodology. Source: See Figure 1.

- Många Europeiska länder kan beskrivas som **tvåförsörjarsamhällen**
- **Få välfärdsstater** tar över **merparten av omsorgsansvaret**
- Offentligt finansierad formell omsorg vanligast i **Nordiska länder**, och begränsad i **Syd- och Östeuropa**

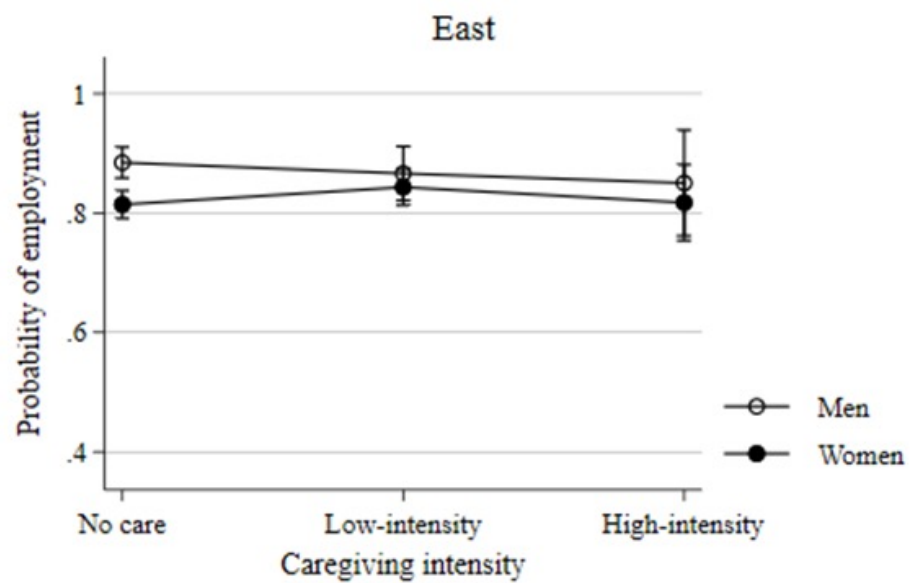
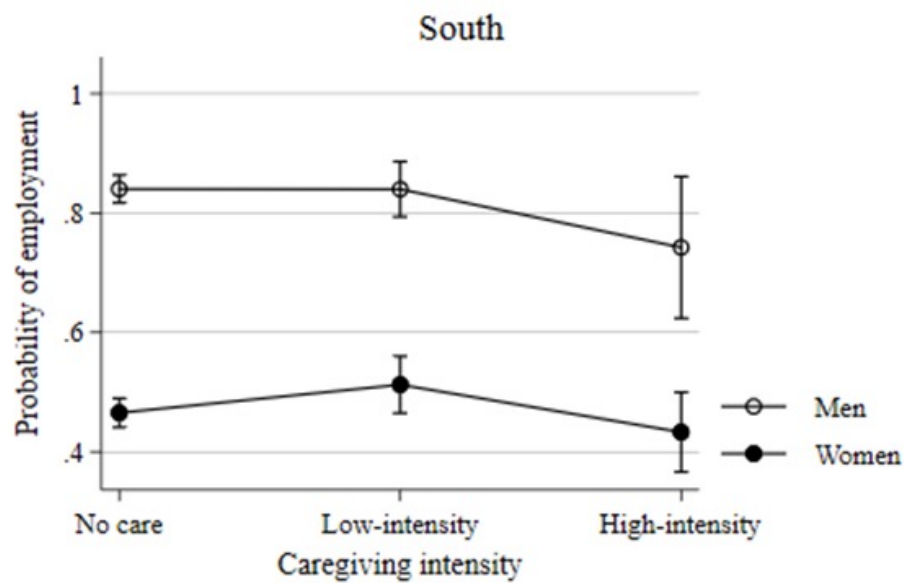
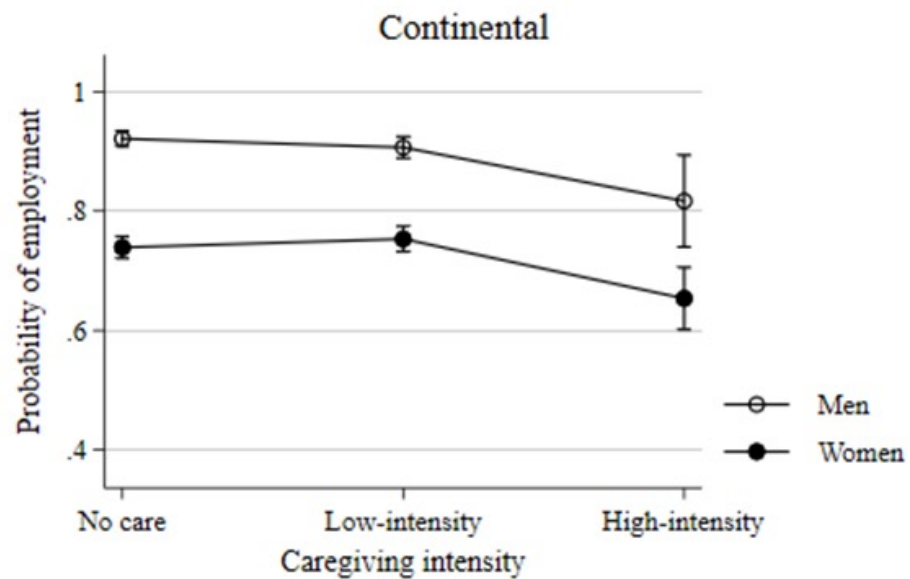
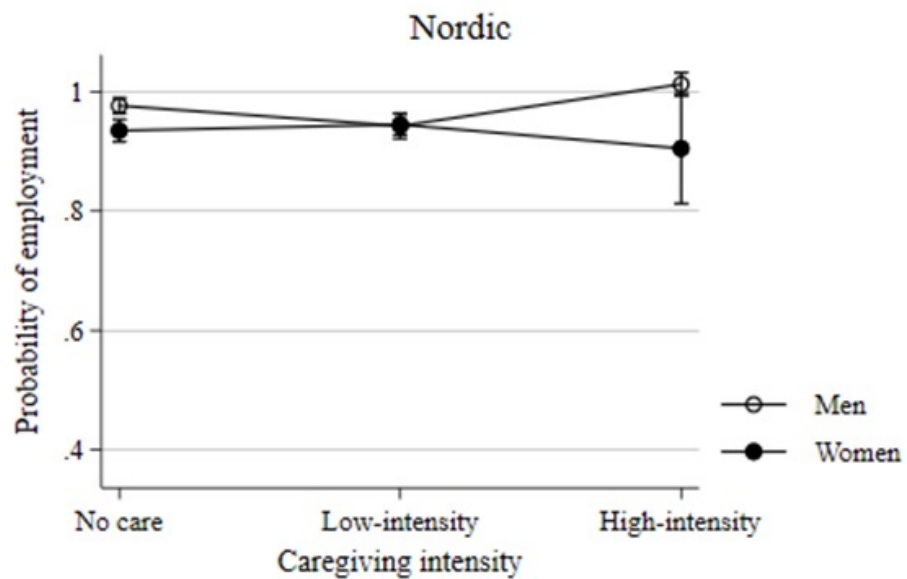
II: Arbetsutbud

Forskningsfrågor

- Vilka avvägningar finns mellan anhängomsorg och betalt arbete?
- Hur varierar avvägningarna mellan olika typer av välfärdsstater?

Mått

- Låg- och högintensiv omsorg (varje vecka eller mindre ofta, varje dag)
- Förvärvsarbetande eller ej
- Heltids- eller deltidssarbetande (30 timmar / vecka)



III: Psykiskt välbefinnande

Forskningsfrågor

- Hur relaterar omsorgsansvar till psykiskt välbefinnande?
- Kan skillnader i boendeform förklara landsskillnader?

Teori

- Direkt fysiskt och emotionell påverkan
- Konflikt med arbete, stress

European Journal of Population (2023) 39:18
<https://doi.org/10.1007/s10680-023-09666-3>

ORIGINAL RESEARCH

Does Caring for Parents Take Its Toll? Gender Differences in Caregiving Intensity, Coresidence, and Psychological Well-Being Across Europe

Elisa Labbas¹ · Maria Stanfors¹ 

Received: 15 May 2022 / Accepted: 27 April 2023 / Published online: 28 June 2023
© The Author(s) 2023

Table 2 Weighted proportions (%) of risk of depression (three or more depressive symptoms as indicated by EURO-D) by gender, country cluster, caregiver status and intensity, and coresidence *Source:* see Table 1

			By caregiving intensity			N
	No care	Any care	Low intensity	High intensity		
				No coresidence	Coresidence	
<i>Men</i>						
Nordic	6	10	9	19	100***	1396
Continental	14	17	16	25*	30	4523
South	12	14	15	15	13	2124
East	20	22	25	11	22	1713
<i>Women</i>						
Nordic	17	20	19	24	19	2032
Continental	26	25	23	36**	32	6675
South	28	38***	38**	32	45***	3486
East	30	41**	35	43	68***	2389

Significant differences between caregivers and non-caregivers indicated with stars

Weighted using calibrated individual cross-sectional weights

*** $p < 0.01$, ** $p < 0.05$, * $p < 0.10$

IV: Sjukfrånvaro

Forskningsfråga

- Hur relaterar omsorgsansvar till sjukfrånvaro?

Teori

- Stress och utbrändhet
- Sjukdagar som ett sätt att kunna bemöta akuta omsorgsbehov

Table 4. OLS estimates of caregiving intensity and sickness absence.

Notes: See Table 3.

<i>Any sickness absence</i>				
	Nordic	Continental	South	East
No care (ref.)				
Low-intensity	0.088*** (0.024)	0.032** (0.015)	0.086** (0.035)	0.050* (0.026)
High-intensity	0.046 (0.052)	0.055** (0.024)	0.021 (0.033)	0.032 (0.030)
Man (ref.)				
Woman	0.078*** (0.022)	0.034** (0.013)	0.045** (0.019)	0.060*** (0.017)
Constant	0.32	0.25	0.37	0.32
R ²	0.08	0.08	0.08	0.08
N	2,289	6,781	2,217	3,039

Slutsatser

Välfärdsstatens roll?

- Politiker måste ta hänsyn till reformers påverkan på anhörigas omsorgsansvar
- Den offentliga äldreomsorgen \leftrightarrow Anhöriga som arbetskraft

Avvägningar och konsekvenser för anhöriga?

- Dubbelbördan av betalt arbete och omsorg alltmer relevant
- Påverkan på psykisk välbefinnande och sjukfrånvaro



LUND
UNIVERSITY